

การลงทะเบียนรายวิชา กจต.

ภาคเรียนที่ 2 ปีการศึกษา 2564

เริ่มลงทะเบียน **ศุกร์ที่ 22 ตุลาคม 2564 เวลา 16.30 น.**

สิ้นสุด **เสาร์ที่ 23 ตุลาคม 2564 เวลา 21.00 น.**

เงื่อนไขการลงทะเบียน

1. เลือกกิจกรรมส่งเสริมทักษะระดับมัธยมศึกษาตอนต้น (กจต.) คนละ 2 กิจกรรม โดย**ชื่อกิจกรรมไม่ซ้ำ**กับกิจกรรมที่เลือกเรียนในทุกภาคเรียนที่ผ่านมา ยกเว้น กองร้อยพิเศษ คุรียังก์ และ ยุวยาตรา ที่นักเรียนต้องเรียนต่อเนื่อง และในภาคเรียนเดียวกันต้องเลือกกิจกรรมไม่ซ้ำกัน
2. นักเรียนสามารถเลือกเรียนกิจกรรม **รหัส พ 202XX** ได้เพียง **1 กิจกรรม** เท่านั้น
3. นักเรียนโครงการ SMART เลือกเรียนกิจกรรม SMART SKILL ม.1 เลือกใน FE14 ม.2 เลือกใน FE24 ม.3 เลือกใน FE34 ส่วนช่วงอื่นเลือกกิจกรรมตามรายวิชาที่เปิดสอน
4. นักเรียนโครงการ INNOVATION ต้องเลือกเรียนกิจกรรมของสาขาทั้ง 2 กิจกรรม ม.1 เลือกใน FE01และFE15 ม.2 เลือกใน FE02และFE24 ม.3 เลือกใน FE03 และ FE35

เงื่อนไขการลงทะเบียน (ต่อ)

5. นักเรียนต้องตรวจสอบเงื่อนไขของแต่ละรายวิชาในช่องเงื่อนไขรายวิชาว่ามีข้อกำหนด หรือเงื่อนไขใดๆ ที่ต้องปฏิบัติเมื่อเลือกเรียนวิชานั้นๆ
6. นักเรียนสามารถเปลี่ยน /ย้าย กิจกรรมที่นักเรียนเลือก ในขณะที่ระบบลงทะเบียนเปิดอยู่ แต่เมื่อระบบลงทะเบียนปิด นักเรียน ห้ามยื่นคำร้องเปลี่ยน/ย้าย กิจกรรมในทุกกรณี
7. นักเรียนที่ไม่ลงทะเบียนเรียนตามวันเวลาที่กำหนดทุกกรณีให้ยื่นคำร้องขอลงทะเบียนเรียนกับ ครูปิยะวรรณ ในวันจันทร์ที่ 25 ตุลาคม 2564 เวลา 09.00 น.
ผ่าน Group Team : LowerOnline ของระบบ Microsoft Teams
8. หากนักเรียนได้รับการตัดสินใจว่าการลงทะเบียนเป็น โหมะ คณะกรรมการลงทะเบียน ขอสงวนสิทธิ์ในการเลือกกิจกรรมส่งเสริมทักษะระดับมัธยมศึกษาตอนต้น(กจต) ให้นักเรียนเอง
9. เริ่มเรียนกิจกรรมในวันอังคารที่ 26 ตุลาคม พ.ศ. 2564

หากมีปัญหาในการลงทะเบียนให้นักเรียนติดต่อ
ในระบบ Microsoft Teams

Team Coad : mxhxn28

Group Team : LowerOnline

โดยพิมพ์ เลขประจำตัว ชื่อ ปัญหาที่ต้องการแก้ไข

เช่น 34567 คริสเตียน เข้าระบบไม่ได้ครับ

*ระหว่างนี้ห้ามเข้าระบบลงทะเบียน

จนกว่าจะถึงเวลาลงทะเบียน

วิธีการลงทะเบียน

1. เข้าเว็บ srsa.bcc.ac.th

2. เลือกระบบลงทะเบียนออนไลน์ มัธยมศึกษาตอนต้น

The screenshot displays the SRSA (School Record System Access) website. The header includes 'SRSA' and 'SCHOOL RECORD SYSTEM ACCESS'. The sidebar on the left contains 'ระบบลงทะเบียนออนไลน์' and a back arrow. The main content area is divided into two sections: 'ตรวจสอบผลการเรียน' (Check Learning Results) and 'ระบบลงทะเบียนออนไลน์' (Online Registration System). Under 'ตรวจสอบผลการเรียน', there is a card for 'ตรวจสอบผลการเรียน 0, ๕, มพ มัธยมศึกษา' (Check Learning Results 0, 5, MPM Secondary Education). Under 'ระบบลงทะเบียนออนไลน์', there are three cards for 'REGISTER ONLINE ระบบลงทะเบียนออนไลน์' (REGISTER ONLINE Online Registration System) for 'ประถมศึกษา' (Primary Education), 'มัธยมศึกษาตอนต้น' (Secondary Education - Lower), and 'มัธยมศึกษาตอนปลาย' (Secondary Education - Upper). The 'มัธยมศึกษาตอนต้น' card is highlighted with a red circle.

Bangkok Christian College

(สำหรับมัธยมศึกษาตอนต้น)



Enter Student ID

Password

Remember Me

ขั้นตอนการลงทะเบียน

Login

แนะนำให้ใช้ Google Chrome หรือ Google Chrome for Mobile

(ลิ้งรหัสผ่าน | ระบบเก่า)

3. กรอก Username และ Password

กรอกเลขประจำตัวนักเรียน

กรอกเลขประจำตัวบัตร
ประชาชน 13 หลัก

4. เมื่อเข้าระบบแล้ว ระบบจะแจ้งสถานะลงทะเบียนของนักเรียน และกำหนดการลงทะเบียนให้ตรวจสอบเลขประจำตัว ชื่อ-สกุล ห้อง

Menu Navigation

A. หน้าหลัก

B. ลงทะเบียนเรียน

C. รายวิชา FE ที่เปิด

G. ออกจากระบบ

34684 ธนบดีนทร์ ธนะสิทธิ์ชัย | มัธยมศึกษาปีที่ 2 ห้อง 6

สถานะการลงทะเบียน

ยังไม่ได้ลงทะเบียน หรือ ลงทะเบียนไม่ครบตามข้อกำหนด (error : register not found!!)

กรุณาลงทะเบียนภายในวันที่ 19 พ.ค. 2561 เวลา 16:00น. - 20 พ.ค. 2561 เวลา 23:59น.

ตรวจสอบชื่อ-สกุล

สถานะยังไม่ลงทะเบียน

แสดงตารางสอน

ตารางเรียน

ภาคเรียนที่ 1 ปีการศึกษา 2561

ชื่อ - สกุล ธนบดีนทร์ ธนะสิทธิ์ชัย เลขประจำตัว 34684 ชั้น ม.2 ห้อง 6 เลขที่ 5

Day/Period	1 08.10 - 08.50	2 08.50 - 09.30	3 09.30 - 10.10	10.10 - 10.50	4 10.50 - 11.30	5 11.30 - 12.10	6 12.10 - 12.50	12.50 - 13.40	7 13.40 - 14.20	8 14.20 - 15.00
MON										
TUE										
WED				พัก				พัก		
THU										
FRI										

Note

รายวิชาพื้นฐาน ได้แก่

รายวิชามุ่งคัมเลือก ได้แก่

หมายเหตุ : หากนักเรียนมีคำถามหรือข้อสงสัยเกี่ยวกับการลงทะเบียนเรียนครั้งนี้ ให้นักเรียนติดต่อฝ่ายวิชาการ โดยนำเอกสารฉบับนี้มาเป็นหลักฐาน
ทางโรงเรียนขอสงวนสิทธิ์ในการเปลี่ยนแปลงข้อมูลการลงทะเบียนเรียนโดยไม่ต้องแจ้งล่วงหน้า

กรณี ยังไม่ถึงกำหนดเวลาดงทะเบียนระบบจะแสดงรายละเอียด ดังภาพ

The screenshot displays the BCC-AMS Academic Management System interface. The header includes the BCC-AMS logo and a hamburger menu icon. The user's ID (34684) and name (ธนบดีนทร์ ธนะสิทธิชัย) are shown, along with their course (มัธยมศึกษาปีที่ 2 ห้อง 6). The main content area features a message in Thai: "ปัจจุบันไม่อยู่ในช่วงเวลาดงทะเบียนเรียน" (Currently not in the registration period), with a blue button labeled "พิมพ์ตารางเรียน" (Print class schedule). The left sidebar contains a "Menu Navigation" section with four items: "A. หน้าหลัก" (Home), "B. ลงทะเบียนเรียน" (Register for classes), "C. รายวิชา FE ที่เปิด" (Open FE courses), and "G. ออกจากระบบ" (Logout). The "B. ลงทะเบียนเรียน" item is highlighted with a red rectangular box.

Bangkok Christian College
BCC-AMS
Academic Management System

Menu Navigation

34684 ธนบดีนทร์ ธนะสิทธิชัย | มัธยมศึกษาปีที่ 2 ห้อง 6

A. หน้าหลัก

B. ลงทะเบียนเรียน

C. รายวิชา FE ที่เปิด

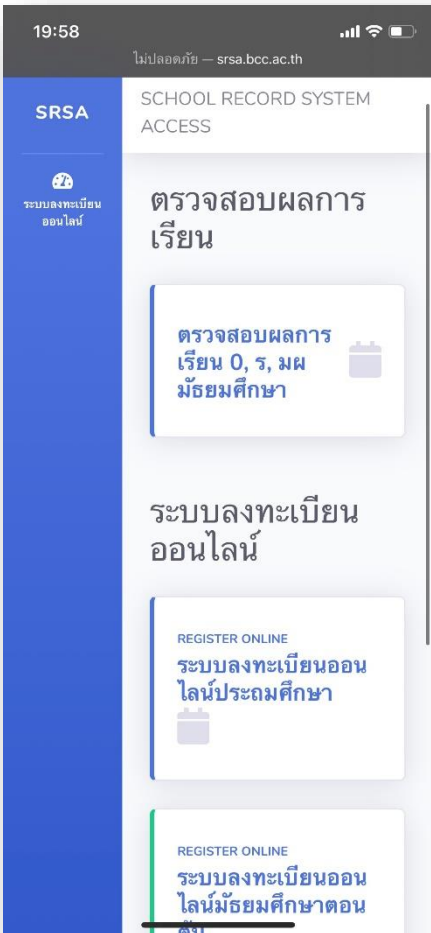
G. ออกจากระบบ

ปัจจุบันไม่อยู่ในช่วงเวลาดงทะเบียนเรียน


พิมพ์ตารางเรียน

กรณีเข้าจากโทรศัพท์มือถือ หรือ Tablet บางรุ่น

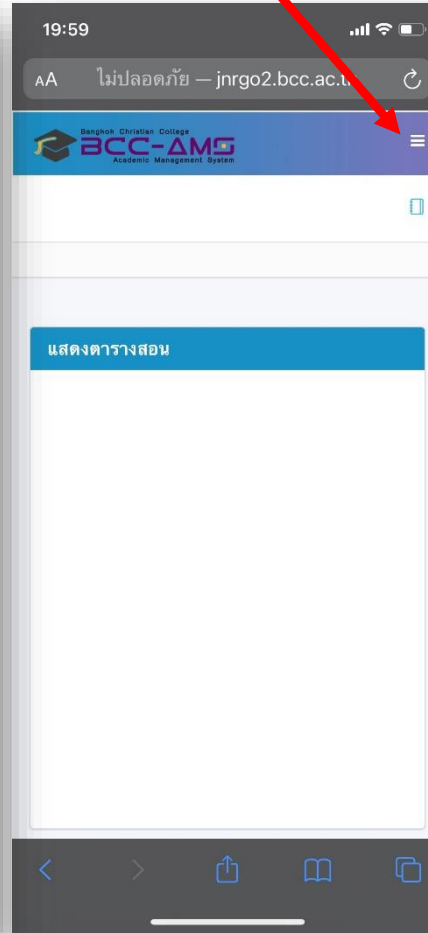
1. **srsa.bcc.ac.th**
เลือกลงทะเบียน ม.ต้น



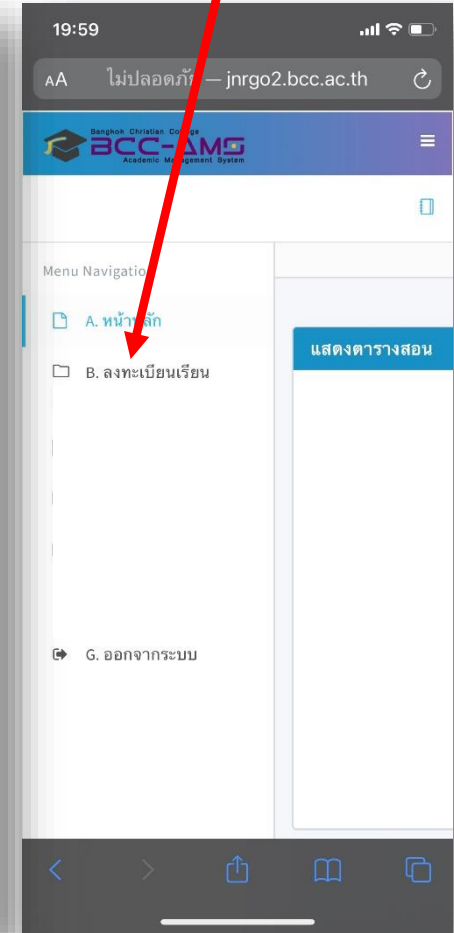
2. กรอก **Username**
กรอก **Password**



3. กด ≡ มุมด้านขวา



4. เลือกลงทะเบียนเรียน



5. กรณี ที่ถึงกำหนดเวลาลงทะเบียนแล้ว นักเรียนตรวจสอบข้อมูล ชื่อ-นามสกุล และระดับชั้นเรียนของนักเรียน และตรวจสอบรายละเอียดของ **ชุดการเรียน** ที่นักเรียนต้องเลือกลงทะเบียน จากนั้นทำการกดปุ่ม Next เพื่อดำเนินการขั้นตอนถัดไป

The screenshot displays the BCC-AMS Academic Management System interface. The header includes the BCC-AMS logo and the user's information: 34684 ธนบดีนทร์ ธนะสิทธิ์ชัย | มัธยมศึกษาปีที่ 2 ห้อง 6. The left sidebar contains a menu with options: A. หน้าหลัก, B. ลงทะเบียนเรียน (highlighted with a red box), C. รายวิชา FE ที่เปิด, and G. ออกจากระบบ. The main content area shows the course selection process for the 2561 academic year. It includes three steps: 1. เลือกชุดการเรียน (highlighted in blue), 2. เลือกรายวิชาเพิ่มเติม (FE), and 3. ยืนยันการลงทะเบียน. Below these steps is a table with columns: Set No., Name, Available, Used, and Condition. The table lists a course set for grade 2 students with a set number of 1, 400 available seats, and 1 used seat. A red asterisk (*) indicates that the set number is mandatory.

Menu Navigation

- A. หน้าหลัก
- B. ลงทะเบียนเรียน**
- C. รายวิชา FE ที่เปิด
- G. ออกจากระบบ

34684 ธนบดีนทร์ ธนะสิทธิ์ชัย | มัธยมศึกษาปีที่ 2 ห้อง 6

ลงทะเบียนเรียนประจำปีการศึกษา 2561 ภาคการศึกษาที่ 1

- เลือกชุดการเรียน**
- เลือกรายวิชาเพิ่มเติม (FE)
- ยืนยันการลงทะเบียน

*	Set No.	Name	Available	Used	Condition
สำหรับนักเรียนมัธยมต้น					
<input type="radio"/>	1	สำหรับนักเรียน ม.2	400	1	สำหรับห้อง 21, 22, 23, 24, 25, 26, 27, 28 เลือกรายวิชาเพิ่มเติม 2 รายวิชา จาก FE02 FE24

(*) จำเป็นต้องเลือก



6. ระบบจะแสดงข้อมูล FE ที่นักเรียนต้องทำการเลือก นักเรียนสามารถเลือก FE ได้ โดยการกดปุ่มเลือกวิชา เมื่อทำการเลือกวิชา FE ครบถ้วนแล้ว ทำการกดปุ่ม Next เพื่อดำเนินการขั้นตอนถัดไป

34684 ธนบดีนทร์ ธนะสิทธิชัย | มัธยมศึกษาปีที่ 2 ห้อง 6

ลงทะเบียนเรียนประจำการศึกษา 2561 ภาคการศึกษาที่ 1

1. เลือกชุดการเรียน 2. เลือกรายวิชาเพิ่มเติม (FE) 3. ยืนยันการลงทะเบียน

① วิชาหมวด "พ." เลือกได้ 2 วิชาในหนึ่งรอบการลงทะเบียน

 FE02 เรียนวันพฤหัสบดี คาบ 7-8 (13.40 น. - 14.20 น.)	(ว่าง)
 FE24 เรียนวันพุธ คาบ 7-8 (13.40 น. - 14.20 น.)	(ว่าง)

เลือกวิชาเรียน
ได้ FE ละ 1 วิชา

เลือกวิชา FE02

เลือกวิชา FE24

Previous Next

เลือกวิชาเรียน
ทั้งนี้ ตรวจสอบเงื่อนไขรายวิชาก่อนเลือก

รหัสวิชา	ชื่อวิชา	ครูผู้สอน	จำนวนที่เปิดรับ (คน)	จำนวนที่เลือก (คน)	เงื่อนไข
ค 20290	ค 20290	ครุณีโบล	30	0	สำหรับห้อง 21,22,23,24,25,26,27,28 คณิตศาสตร์ในชีวิตประจำวัน : ()
ค 20290	ค 20290	ครุROGER DEAN	24	0	สำหรับห้อง 21,22,23,24,25,26,27,28 Bridge Game : (นักเรียนมีความสามารถในการสื่อสารเป็นภาษาอังกฤษ)
ง 20290	ง 20290	ครุสรเดช	30	0	สำหรับห้อง 21,22,23,24,25,26,27,28 การสร้างเว็บไซต์ : ()
ง 20290	ง 20290	ครุสรเดช	30	0	สำหรับห้อง 21,22,23,24,25,26,27,28 งานประดิษฐ์ในชีวิตประจำวัน : ()

เลือก

ปิดหน้าต่างนี้

(ไม่ผ่านเงื่อนไข) นักเรียนไม่อยู่ในห้องเรียน ที่กำหนด	ส 22291	ส 22291	ครูวิชัย	31	0	(ไม่ผ่านเงื่อนไข) นักเรียนไม่อยู่ในห้องเรียนที่กำหนด สำหรับห้อง 27 SMART EDUCATION 3 : (เฉพาะนักเรียน SMART ห้อง 27)
<input type="radio"/>	อ 20290	อ 20290	ครูกฤตติกา	20	0	สำหรับห้อง 21 ,22 ,23 ,24 ,25 ,26 ,27 ,28 สนทนาภาษาอังกฤษ : ()


เมื่อกดเลือกวิชา FE ระบบจะแสดง วิชาที่นักเรียนสามารถเลือกเรียนได้ใน FE นั้น
กรณี นักเรียนไม่ผ่านเงื่อนไขของการเลือกวิชา นักเรียนจะไม่สามารถเลือกเรียน
ในวิชานั้นได้


7. เมื่อเลือกวิชา FE ครบถ้วนแล้ว ทำการกดปุ่ม Next เพื่อดำเนินการขั้นตอนถัดไป

ลงทะเบียนเรียนประจำปีการศึกษา 2561 ภาคการศึกษาที่ 1

1. เลือกชุดการเรียน **2. เลือกรายวิชาเพิ่มเติม (FE)** 3. ยืนยันการลงทะเบียน

① วิชาหมวด "พ." เลือกได้ 2 วิชาในหนึ่งรอบการลงทะเบียน

 FE02
เรียนวันพฤหัสบดี คาบ 7-8 (13.40 น. - 14.20 น.)

 FE24
เรียนวันพุธ คาบ 7-8 (13.40 น. - 14.20 น.)

ง 20290 ง 20290
ครูสุรเดช
การสร้างเว็บไซต์: ()

ค 20291 ค 20291
ครูอลิสา
คณิตศาสตร์คิดสร้างสรรค์: ()

เลือกวิชา FE02

เลือกวิชา FE24

Previous Next

ตรวจสอบว่าเลือกครบทั้ง 2 วิชา
ก่อนกด **Next**

8. ระบบทำการสรุปรายละเอียดวิชา FE ที่นักเรียนเลือก ให้นักเรียนทำการกด Finish เพื่อเสร็จสิ้นขั้นตอนการลงทะเบียน

ลงทะเบียนเรียนประจำปีการศึกษา 2561 ภาคการศึกษาที่ 1

1. เลือกชุดการเรียน

2. เลือกรายวิชาเพิ่มเติม (FE)

3. ยืนยันการลงทะเบียน

Set ที่เลือก

Set No.	Group Name	Set Name

FE ที่เลือก

FE Code	Day/Time	Code	Name	Instructor
FE02	เรียนวันพฤหัสบดี คาบ 7-8 (13.40 น. - 14.20 น.)	ง 20290	ง 20290	ครูสุรเดช
FE24	เรียนวันพุธ คาบ 7-8 (13.40 น. - 14.20 น.)	ค 20291	ค 20291	ครูอลิสา

ตรวจสอบซ้ำอีกครั้ง ก่อนกด **Finish**

Previous

Finish

9. เมื่อสิ้นสุดขั้นตอนแล้ว นักเรียนจะได้รับตารางการเรียนวิชา FE ที่เลือก ลงทะเบียนไว้ ดังภาพ และ Print / บันทึกภาพ ตารางดังกล่าวส่งครูที่ปรึกษา



สถานะการลงทะเบียน

พิมพ์ตารางสอน

ลงทะเบียนเรียบร้อยแล้ว สามารถพิมพ์ตารางสอนได้จากปุ่มด้านบน

Print หรือ ถ่ายภาพ ตารางเรียน

แสดงตารางสอน

ตารางเรียน

ภาคเรียนที่ 1 ปีการศึกษา 2561

ชื่อ - สกุล ธนบดีรินทร์ ธนะสิทธิ์ชัย เลขประจำตัว 34684 ชั้น ม.2 ห้อง 8 เลขที่ 5

Day/Period	1 08.10 - 08.50	2 08.50 - 09.30	3 09.30 - 10.10	10.10 - 10.50	4 10.50 - 11.30	5 11.30 - 12.10	6 12.10 - 12.50	12.50 - 13.40	7 13.40 - 14.20	8 14.20 - 15.00	
MON				พัก				พัก			
TUE											
WED										ค 20291 - ค 20291 (FE)	ค 20291 - ค 20291 (FE)
THU										ง 20290 - ง 20290 (FE)	ง 20290 - ง 20290 (FE)
FRI											

Note

รายวิชาพื้นฐาน ได้แก่

รายวิชามุ่งค้นเลือก ได้แก่

หมายเหตุ : หากนักเรียนมีคำถามหรือข้อสงสัยเกี่ยวกับการลงทะเบียนเรียนครั้งนี้ ให้นักเรียนติดต่อฝ่ายวิชาการ โดยนำเอกสารฉบับนี้มาเป็นหลักฐาน
ทางโรงเรียนขอสงวนสิทธิ์ในการเปลี่ยนแปลงข้อมูลการลงทะเบียนเรียนโดยไม่ต้องแจ้งล่วงหน้า

หากมีปัญหาในการลงทะเบียนให้นักเรียนติดต่อ
ในระบบ Microsoft Teams

Team Coad : mxhxn28

Group Team : LowerOnline

โดยพิมพ์ เลขประจำตัว ชื่อ ปัญหาที่ต้องการแก้ไข

เช่น 34567 คริสเตียน เข้าระบบไม่ได้ครับ

*ระหว่างนี้ห้ามเข้าระบบลงทะเบียน

จนกว่าจะถึงเวลาลงทะเบียน